

ZAMĚŘOVACÍ PROTOKOL pro posuvné systémy a dveře do těchto posuvů

JAP

Číslo zakázky/nabídky:

Jméno zákazníka (firma):

Email/telefon:

Adresa dodání:

Místo montáže:

Patro/výtah:

PSČ:

Zaměřil (jméno, telefon):

Datum:

Podpis objednavatele:

TRIX ZERO TRIX HEAVY TRIX TRENDY PREMIUM

JAP

OBJEDNÁVKY NA POSUV:

barva posuvu:

délka posuvu:

typ posuvu PREMIA 1–22 viz. příloha

Způsob kotevní posuvu

STROP

ZEĎ

Podlahové vytápění

ANO

NE

Nosná konstrukce

ANO

NE

Jiné překážky, instalace, kolize s nábytkem, druh zdiva, druh překladu:

OBJEDNÁVKA NA DVEŘE:

Nutný dokončený stavební otvor, včetně podlah, jinak nelze zadat dveře do výroby.

Sada k zavěšení dveří

ANO

NE

ID číslo u posuvu premium:

Popis místnosti (např. ložnice/obývací):

Typ dveří (MASTER, MASTER CLEAR, IDEA, STING, celo sklo, dřevěné):

Povrchově dokončení dveřního rámu:

Typ a p. ú. dokončení dv. pláště pohledová:

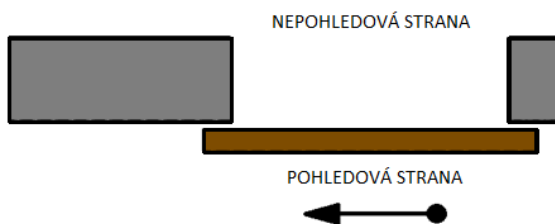
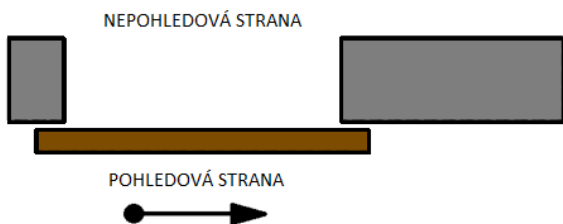
Typ a p. ú. dokončení dv. pláště nepohledová:

Typ požadovaného kování (mušle, madlo, čelní úchyt):

Odsouhlaseno se zákazníkem, stvrzeno podpisem zákazníka:

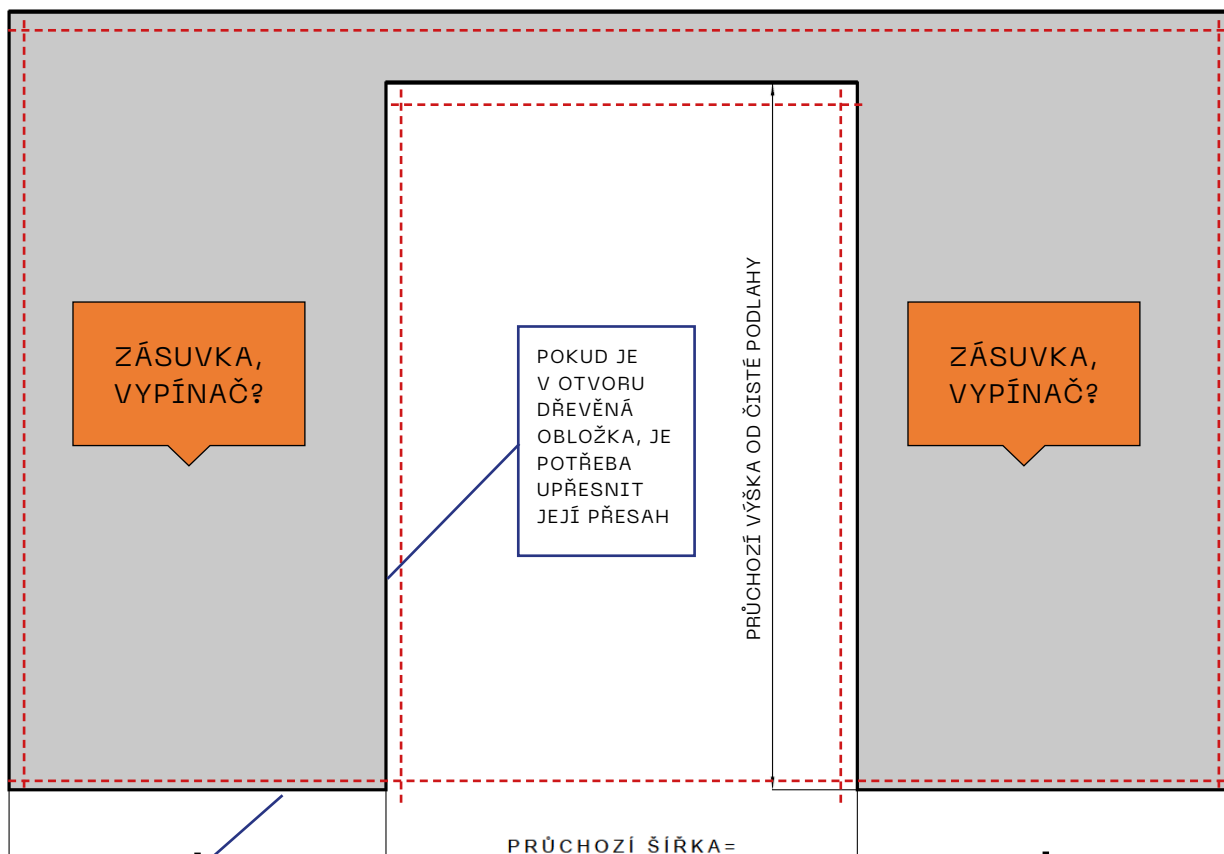
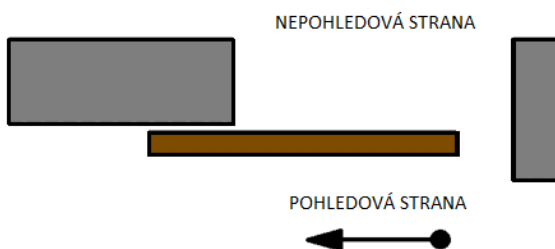
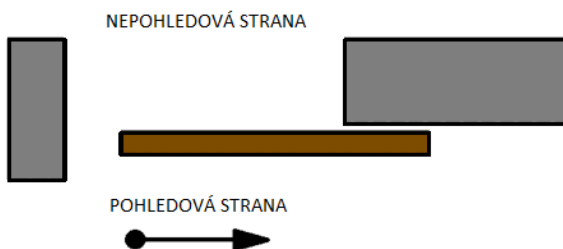
JEDNOKŘÍDLÉ PRAVÉ

JEDNOKŘÍDLÉ LEVÉ



JEDNOKŘÍDLÉ PRAVÉ (KE STĚŇĚ)

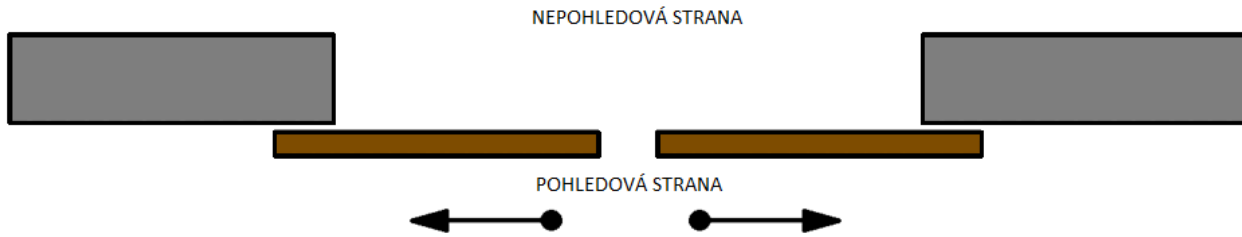
JEDNOKŘÍDLÉ LEVÉ (KE STĚŇĚ)



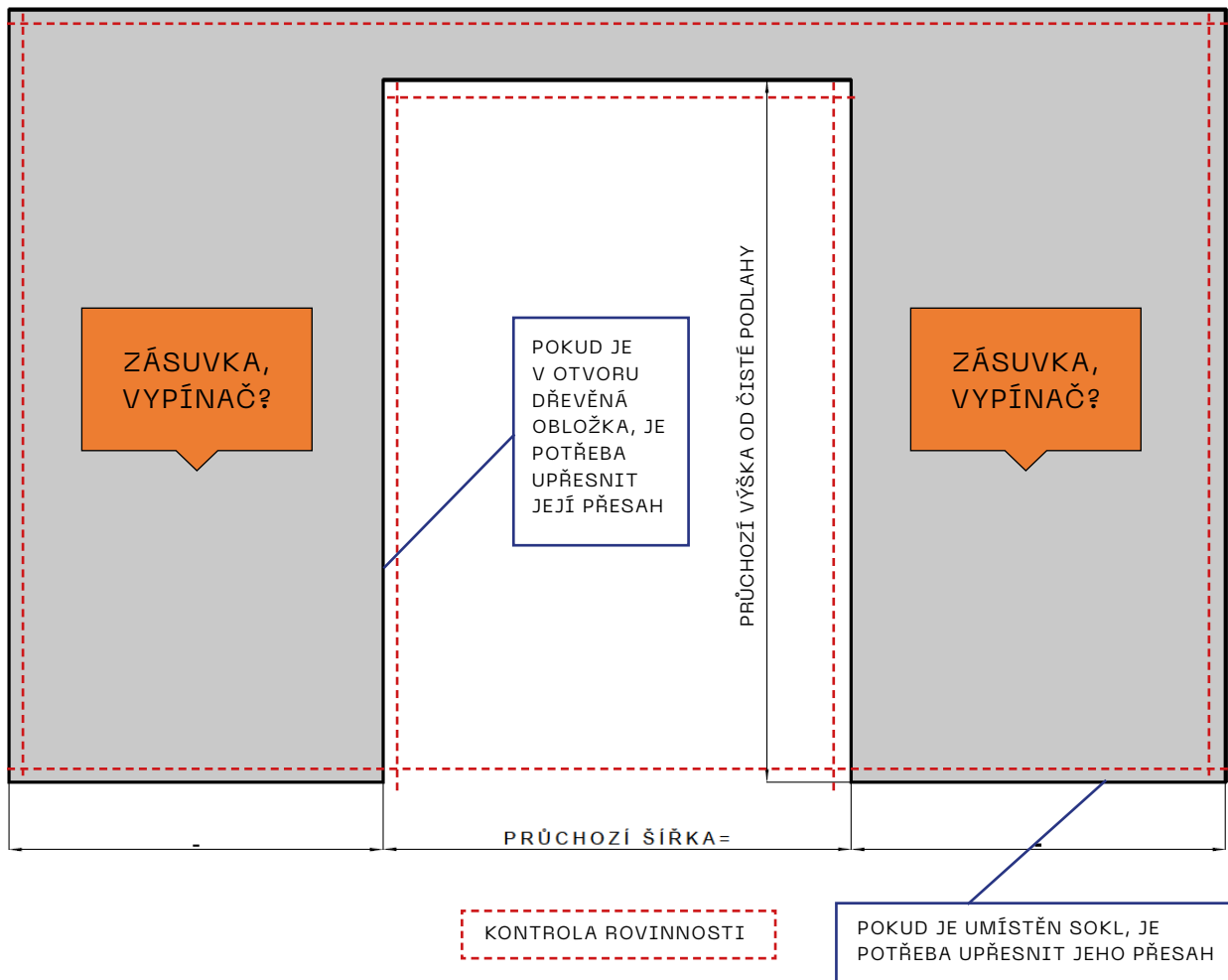
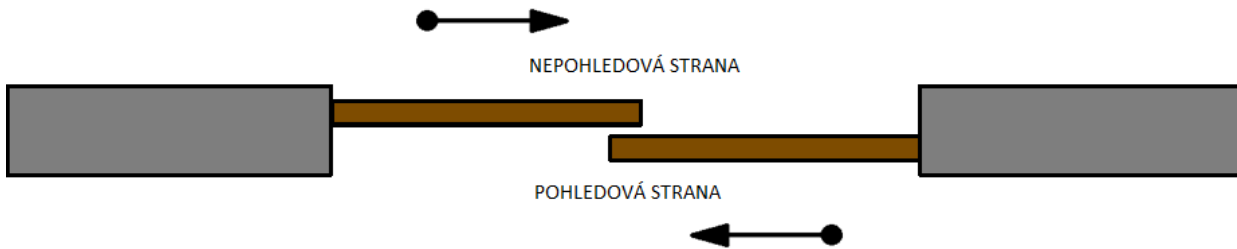
POKUD JE UMÍSTĚN SOKL, JE POTŘEBA UPŘESNIT JEHO PŘESAHI

KONTROLA ROVINNOSTI

DVOUKŘÍDLÉ



DVOUKŘÍDLÉ – MONTÁŽ DO STAVEBNÍHO OTVORU



VARIANTA S FIXNÍMI KŘÍDLY (ZAKRESLIT ROZMÍSTĚNÍ)

